



CIUDAD DE MÉXICO
CAPITAL DE LA TRANSFORMACIÓN

Sistema de Vigilancia Epidemiológica de las Patologías Bucales en la Ciudad de México (SIVEPAB)

BOLETÍN CUARTO TRIMESTRE 2025

FEBRERO 2026

Sistema de Vigilancia Epidemiológica de las Patologías Bucales (SIVEPAB)

INFORMACIÓN GENERAL

De acuerdo a la Organización Mundial de la Salud, **la salud bucodental se define como** la ausencia de dolor orofacial crónico, cáncer de boca o garganta, llagas bucales, defectos congénitos como labio leporino o paladar hendido, enfermedades periodontales, caries dental, pérdida de dientes, y otras enfermedades y trastornos que afectan a la boca y la cavidad bucal, trastornos que limitan la capacidad de una persona para un buen funcionamiento buco dental.

La vigilancia epidemiológica de las enfermedades y padecimientos bucales, requiere de un proceso **continuo, sistemático, oportuno y efectivo**, de captación de información específica sobre su ocurrencia y distribución, así como de los factores que las condicionan. **Esta información analizada permite un mejor y más racional uso de los recursos y técnicas.** La actividad debe ser parte de las funciones habituales de los servicios de salud y su aplicación **facilita el desarrollo de las acciones para la prevención y control de las alteraciones bucales.** En este contexto el Sector Salud cuenta con **el Sistema de Vigilancia Epidemiológica de Patologías Bucales (SIVEPAB)** desde el año 2005.

FUENTE: SSP/DEMP/SIVEPAB/Manual de Procedimientos Estandarizados para la Vigilancia Epidemiológica De Las Patologías Bucales.



• Caso confirmado de caries dental

Individuo en el que, al realizarse un examen clínico odontológico con espejo e instrumento de detección, se identifiquen uno o más dientes cariados, perdidos por caries u obturados, ya sea en dentición primaria o permanente. Utilizando los criterios de los índices CPOD y cpod de la OMS

• Caso confirmado de periodontitis

Individuo que al examen clínico presente inflamación en la encía, edema, sangrado, cambios en el contorno, movilidad dentaria, pérdida de inserción o de hueso y al utilizar auxiliares de diagnóstico (sonda y rayos X) se detecta que existen bolsas mayores o iguales a 4 mm de profundidad

• Caso confirmado de gingivitis

Individuo que, al examen clínico presente en la encía, inflamación, edema, sangrado, cambios en el contorno y al utilizar auxiliares de diagnóstico (sonda y/o rayos X) se detecta que no hay pérdida de hueso alveolar

• Caso confirmado de fluorosis dental

Individuo mayor de seis años de edad que al examen clínico presente al menos dos dientes permanentes con opacidades blancas en la superficie dental que involucre más de 50% de su extensión, o bien manchas cafés o amarillas desfigurantes y/o presencia de depresiones en el esmalte con apariencia corroída y corresponda a la clasificación K00.31 (CIE-OE).

• Caso sospechoso de cáncer bucal

Individuo que al examen clínico presenta en la mucosa una úlcera, lesión blanca (leucoplasia), roja (eritroplasia) o mixta, que puede presentar nódulos o aumentos de volumen (masas) que no se resuelve por sí misma en tres semanas y que no se caracteriza como ninguna otra entidad de origen infeccioso, inflamatorio o traumático.

• Caso confirmado de cáncer bucal

Individuo que al examen clínico presenta en la mucosa una úlcera, lesión blanca (leucoplasia), roja (eritroplasia) o mixta, que puede presentar nódulos o aumentos de volumen (masas) que no se resuelve por sí misma en tres semanas, que no se caracteriza como ninguna otra entidad de origen infeccioso, inflamatorio o traumático y que al realizar un estudio histopatológico se confirme y se notifique de acuerdo a la CIE-10 como C00-C08.

Recolección de Información

Durante el cuarto trimestre 2025 la información del Sistema de Vigilancia Epidemiológica de Patologías Bucales (SIVEPAB) en la Ciudad de México se recopiló, a través de las 43 unidades centinela.



SISTEMA NACIONAL DE VIGILANCIA EPIDEMIOLÓGICA
SISTEMA DE VIGILANCIA EPIDEMIOLÓGICA DE PATOLOGÍAS BUCALES
ESTUDIO DE CASO DE PATOLOGÍAS BUCALES FORMATO SIVEPAB-1

Fecha de elaboración: ____/____/____
 Folio del formato: ____

I. DATOS DE IDENTIFICACIÓN DEL PACIENTE

1. NOMBRE: _____
 2. LUGAR DE NACIMIENTO: _____
 3. ¿ES MIGRANTE?: Sí ____ No ____
 4. PAÍSES DE TRANSITO EN LOS ÚLTIMOS TRES MESES: A) _____ B) _____ C) _____ D) OTRO _____
 5. FECHA DE INGRESO AL PAÍS: ____/____/____
 6. ¿SE CONSIDERA INDÍGENA? Sí ____ No ____
 7. FECHA DE NACIMIENTO: ____/____/____
 8. EDAD: ____ años ____ meses ____ días
 9. SEXO: M F
 10. OCUPACIÓN: _____
 11. ESCOLARIDAD: _____
 12. CURP: _____
 13. RESIDENCIA HABITUAL: _____

II. DATOS DE LA UNIDAD

Estado: _____ Municipio o alcaldía: _____ Localidad: _____
 Clave: _____ Estado: _____ Jurisdicción sanitaria: _____
 Municipio o alcaldía: _____ Localidad: _____ Institución: _____
 Nombre de unidad: _____ Odontólogo notificante: _____

III. ANTECEDENTES PERSONALES PATOLÓGICOS Y EMBARAZO

14. MARQUE EL O LAS CONDICIONES QUE ACTUALMENTE PADECE EL PACIENTE

0) Ninguno 1) Diabetes mellitus 2) Inmunodeficiencias 3) Tabaquismo 4) Enfermedades hipertensivas 5) Embarazo 6) Otros padecimientos no listados que se presentan con mayor frecuencia
 Especificar de acuerdo al listado anexo

IV. EXPLORACIÓN (Marque en el espacio correspondiente lo encontrado en la exploración)

15. LESIONES DE MUJOSA BUCALES

0) Ninguna 1) Úlcera 2) Mancha blanca (leucoplasia) 3) Mancha roja (eritroplasia) 4) Mixta (leucocitroplasia) 5) Aumento de volumen

15a. TIPO DE LESIÓN: _____ 15b. TIEMPO DE EVOLUCIÓN: _____
 1) Menos de tres semanas 2) Tres semanas o más

16. OTRO TIPO DE PATOLOGÍAS PRESENTES EN LA CAVIDAD BUCALES, GLÁNDULAS SALIVALES Y MAXILARES

0) Ninguna 1) Fluorosis dental 2) Otra (Priorizar el motivo de consulta) Especificar de acuerdo al listado anexo.

17. HIGIENE BUCALES

ÍNDICE DE HIGIENE ORAL SIMPLIFICADO

18. ESTADO PERIODONTAL 18a. ÍNDICE PERIODONTOLÓGICO COMUNITARIO

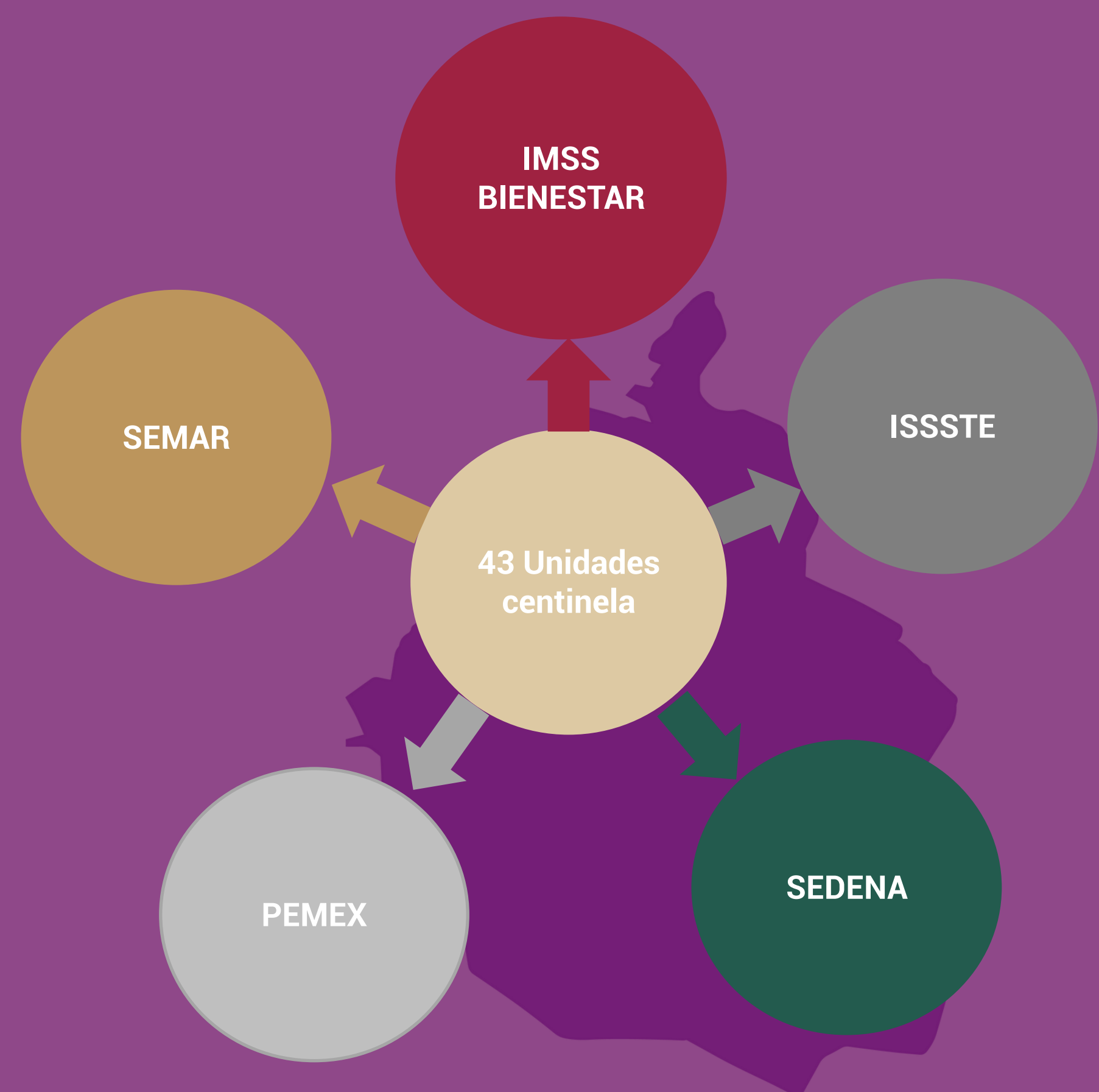
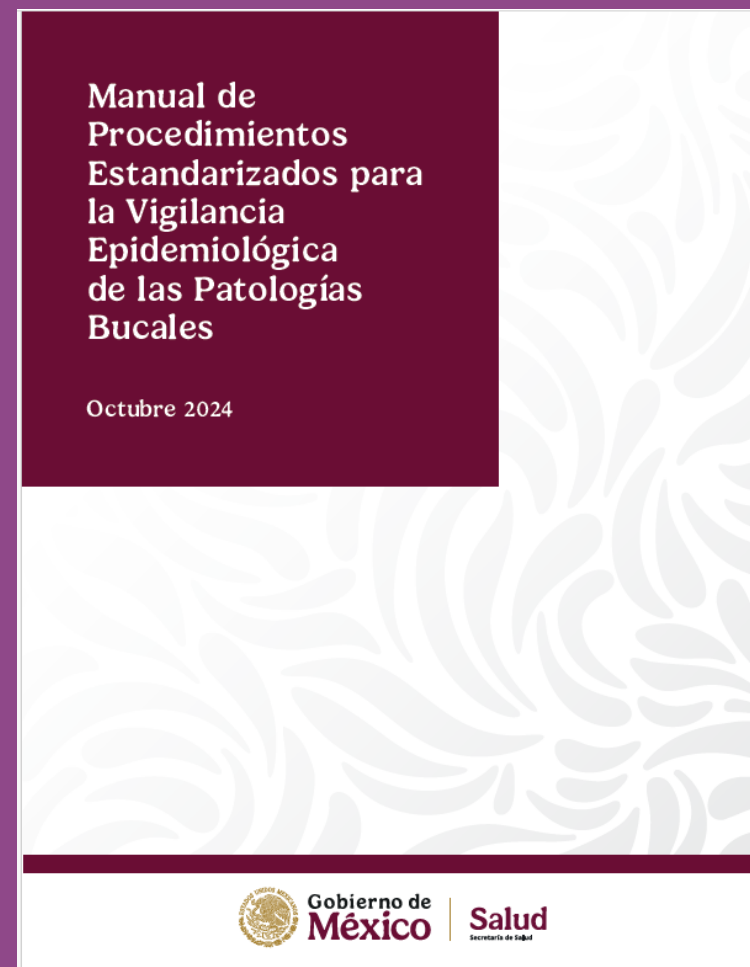
Si dispone de sonda Marque el código correspondiente en cada casilla

18a. si cuenta con otro tipo de sonda registre 18b

18b. DIAGNÓSTICO CON OTRO TIPO DE SONDA

19. ESTADO DENTARIO (Índice CPOD o ceod)

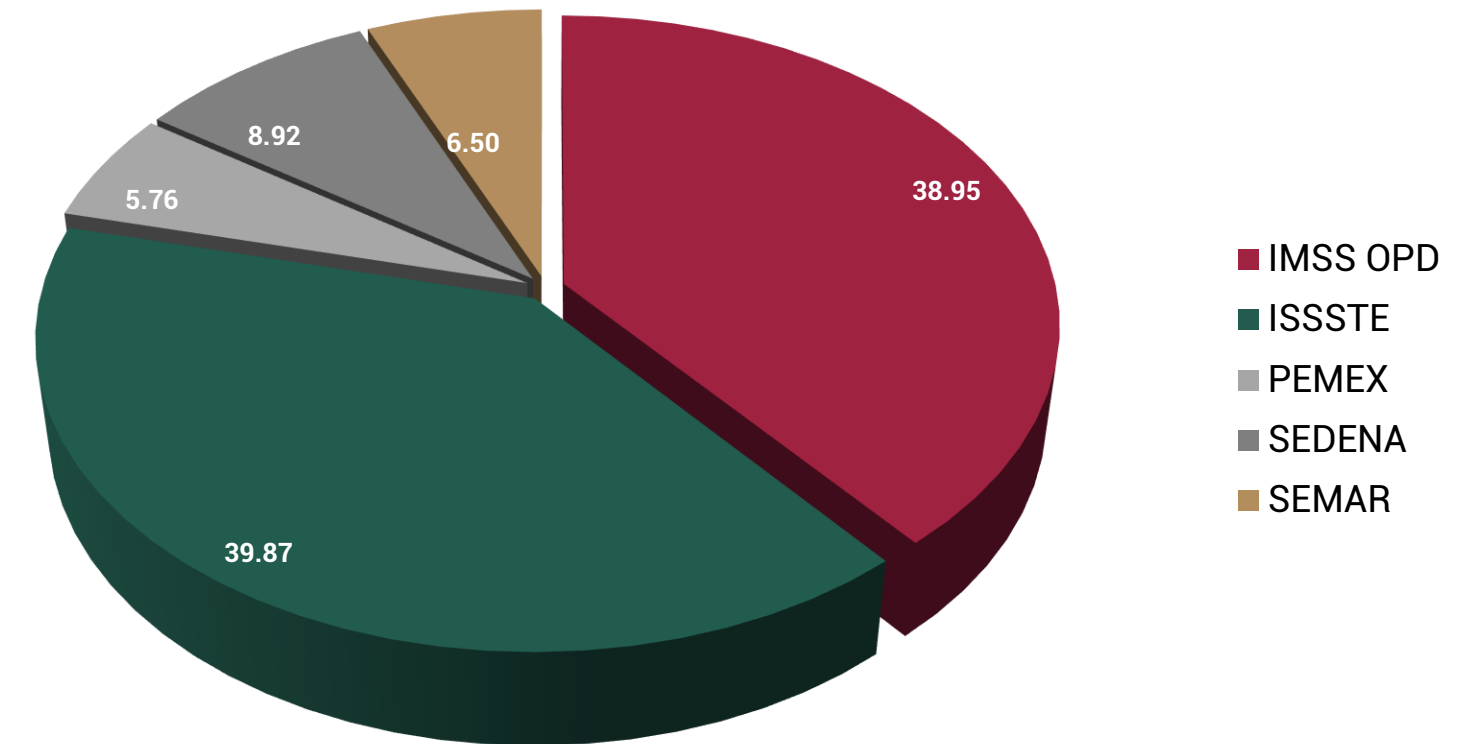
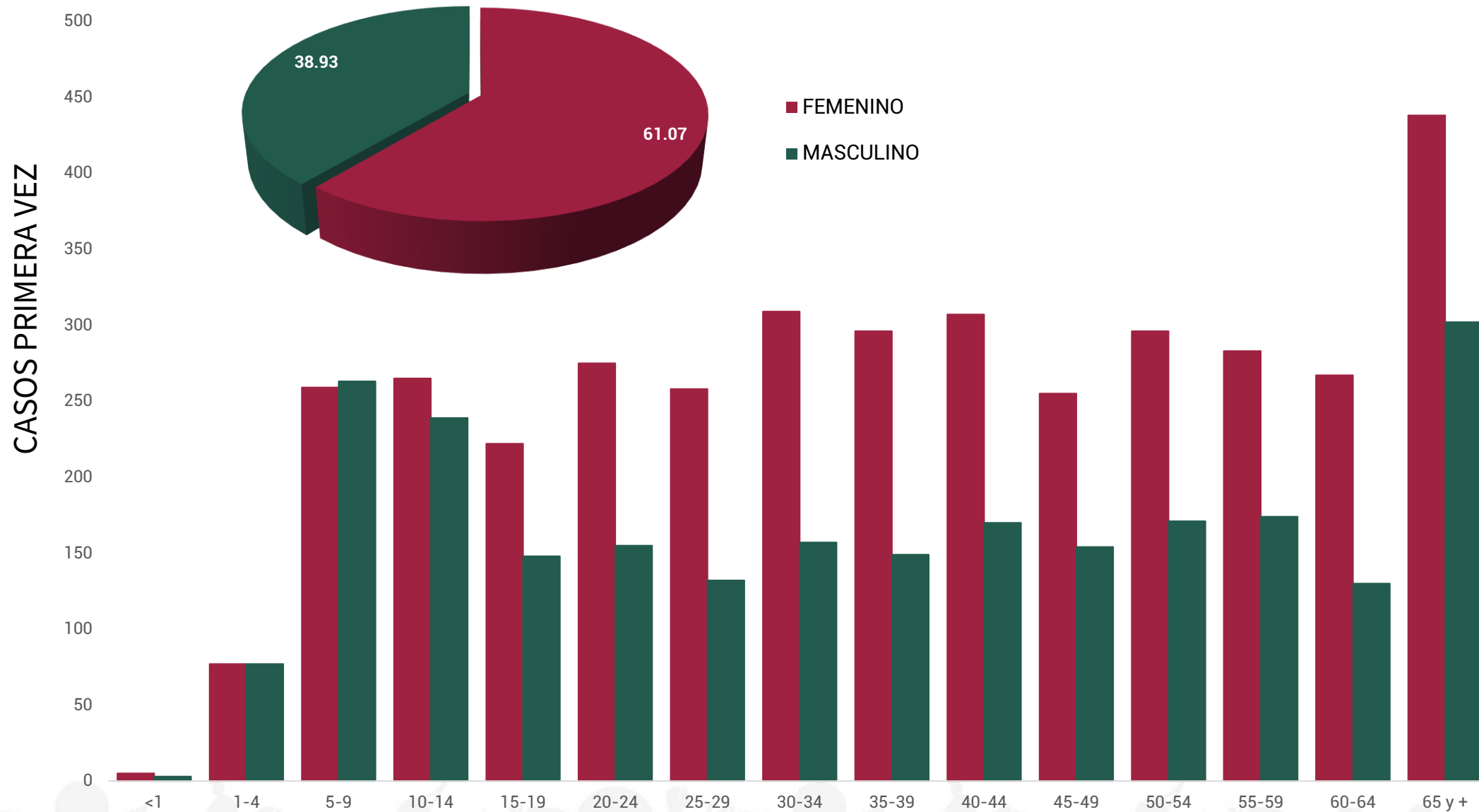
Permanentes												Temporales																							
Código												Descripción																							
18	17	16	15	14	13	12	11	21	22	23	24	25	26	27	28	1	2	3	4	5	6	7	8	9	A	B	C	D	E	H	F	G	K	M	
																0	1	2	3	4	5	6	7	8	9	Sano	Cariado	Obturado y cariado	Obturado por caries	Ausente por caries	Ausente por otra razón	Sellador	Pilar de puente	Diente no erupcionado	Diente presente NO REGISTRADO



Distribución de personas que acuden a servicio dental por primera vez según sexo

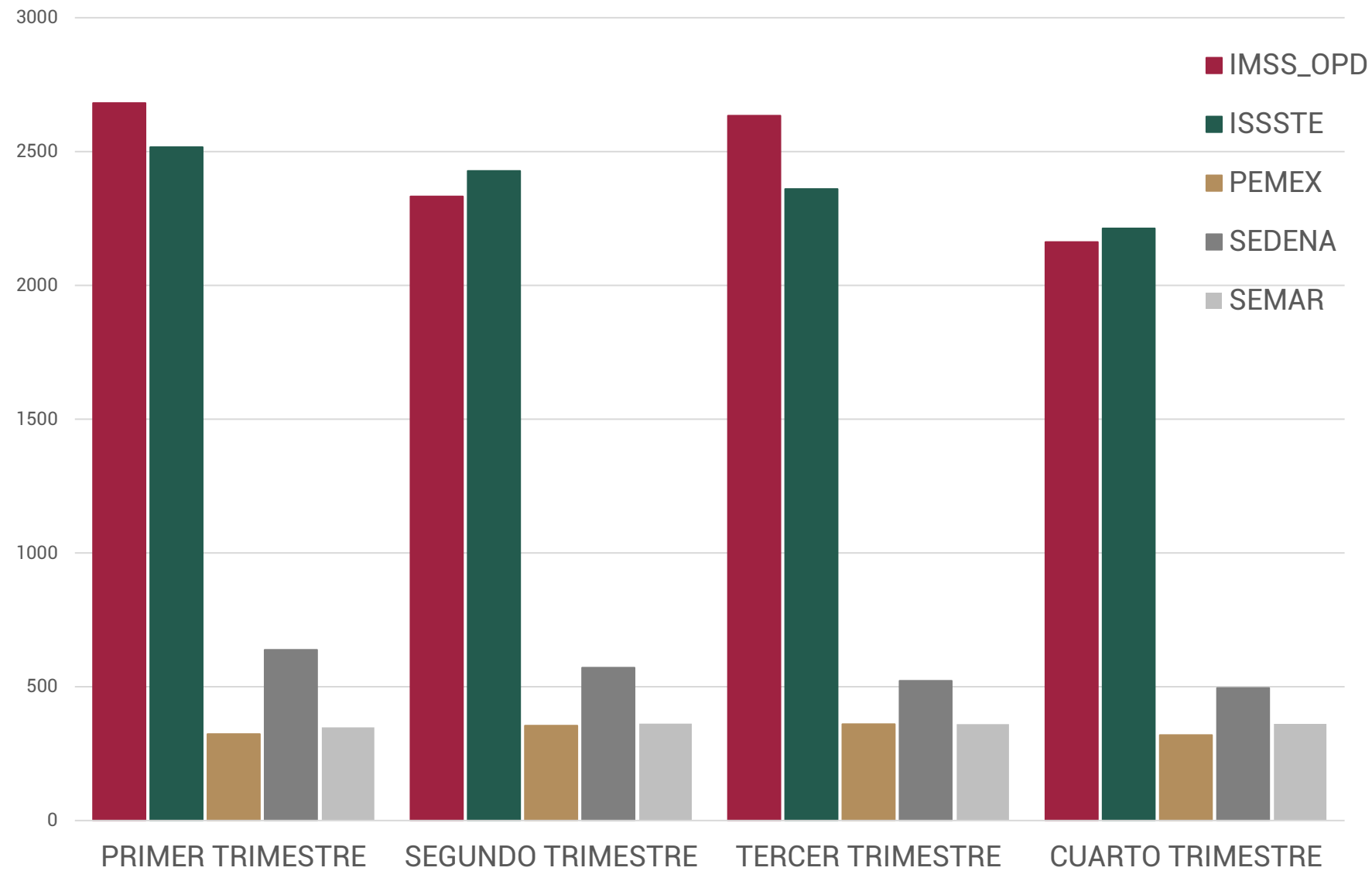
Casos por institución notificante

N= 5,551

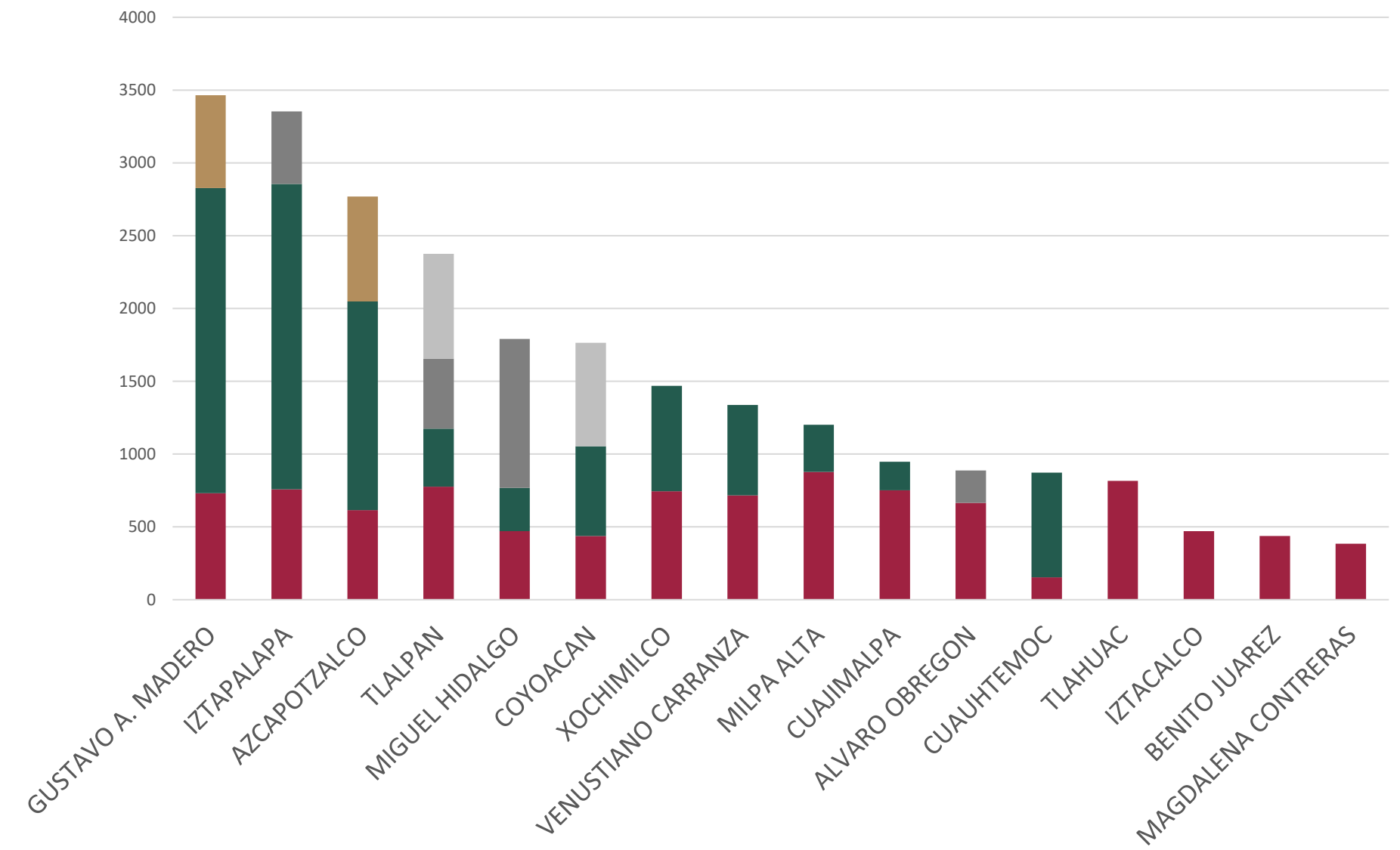


Durante el Cuarto trimestre de 2025 se realizaron 6,402 estudios de caso SIVEPAB, de los cuales el **61.07% (3390)** son del sexo femenino mientras el **38.93 (2161)** son del sexo masculino, predominando la edad de 65 y + años con el **11.87%** de ingresos.

Distribución de casos por trimestre según institución notificante



Distribución de casos por Jurisdicción Sanitaria notificante



Las Jurisdicciones Sanitarias Gustavo A. Madero e Iztapalapa notificaron el **28.01%** del total de casos.

OCUPACIÓN	FEMENINO	%	MASCULINO	%	Total	%
AMA DE CASA	1107	32.65	19	0.88	1126	20.28
ARTESANOS Y TRABAJADORES FABRILES EN LA INDUSTRIA DE LA TRANSFORMACION Y TRABAJADORES EN ACTIVIDADES DE REPARACION Y MANTENIMIENTO	5	0.15	13	0.60	18	0.32
AYUDANTES, PEONES Y SIMILARES EN EL PROCESO DE FABRICACION ARTESANAL E INDUSTRIAL Y EN ACTIVIDADES DE REPARACION Y MANTENIMIENTO	6	0.18	43	1.99	49	0.88
COMERCIANTES, EMPLEADOS DE COMERCIO Y AGENTES DE VENTAS	102	3.01	123	5.69	225	4.05
CONDUCTORES Y AYUDANTES DE CONDUCTORES DE MAQUINARIA MOVIL Y MEDIOS DE TRANSPORTE	1	0.03	59	2.73	60	1.08
EMPLEADOS O TRABAJADORES OTROS E INSUFICIENTEMENTE ESPECIFICADOS	368	10.86	267	12.36	635	11.44
ESTUDIANTE	588	17.35	501	23.18	1089	19.62
FUNCIONARIOS Y DIRECTIVOS DE LOS SECTORES PUBLICO, PRIVADO Y SOCIAL	15	0.44	9	0.42	24	0.43
JEFES DE DEPARTAMENTO, COORDINADORES Y SUPERVISORES EN ACTIVIDADES ADMINISTRATIVA Y DE SERVICIOS	36	1.06	24	1.11	60	1.08
JEFES, SUPERVISORES Y OTROS TRABAJADORES DE CONTROL EN LA FABRICACION ARTESANAL E INDUSTRIAL Y EN ACTIVIDADES DE REPARACION Y MANTENIMIENTO	2	0.06	14	0.65	16	0.29
JUBILADO O PENSIONADO	207	6.11	227	10.50	434	7.82
NO APLICA	91	2.68	101	4.67	192	3.46
NO TRABAJA	24	0.71	83	3.84	107	1.93
OPERADORES DE MAQUINARIA FIJA DE MOVIMIENTO CONTINUO Y EQUIPOS EN EL PROCESO DE PRODUCCION INDUSTRIAL	1	0.03	12	0.56	13	0.23
PROFESIONISTAS	93	2.74	76	3.52	169	3.04
RECLUSO	3	0.09	0	0.00	3	0.05
SE IGNORA	41	1.21	26	1.20	67	1.21
TECNICOS	79	2.33	57	2.64	136	2.45
TRabajador(A) DEL SEXO COMERCIAL	2	0.06	0	0.00	2	0.04
TRabajadores DE APOYO EN ACTIVIDADES ADMINISTRATIVAS	192	5.66	113	5.23	305	5.49
TRabajadores DE EN SERVICIOS DE PROTECCION Y VIGILANCIA, FUERZAS ARMADAS	105	3.10	237	10.97	342	6.16
TRabajadores DE LA EDUCACION	145	4.28	46	2.13	191	3.44
TRabajadores DE LA SALUD	79	2.33	33	1.53	112	2.02
TRabajadores DEL ARTE, DEPORTES Y ESPECTACULOS	4	0.12	6	0.28	10	0.18
TRabajadores EN ACTIVIDADES AGRICOLAS, GANADERAS, SILVICOLAS, CAZA Y PESCA	2	0.06	10	0.46	12	0.22
TRabajadores EN SERVICIOS DOMESTICOS	42	1.24	12	0.56	54	0.97
TRabajadores EN SERVICIOS PERSONALES EN ESTABLECIMIENTOS	28	0.83	27	1.25	55	0.99
VENEDORES AMBULANTES Y TRABAJADORES AMBULANTES EN SERVICIOS	22	0.65	23	1.06	45	0.81
Total general	3390	100	2161	100	5551	100

CASOS SIVEPAB POR OCUPACIÓN

La principal ocupación que indican tener los usuarios que asistieron a consulta de primera vez al año se encuentra ama de casa con el **32.65%** para el sexo femenino y estudiante con el **23.18%** para el sexo masculino

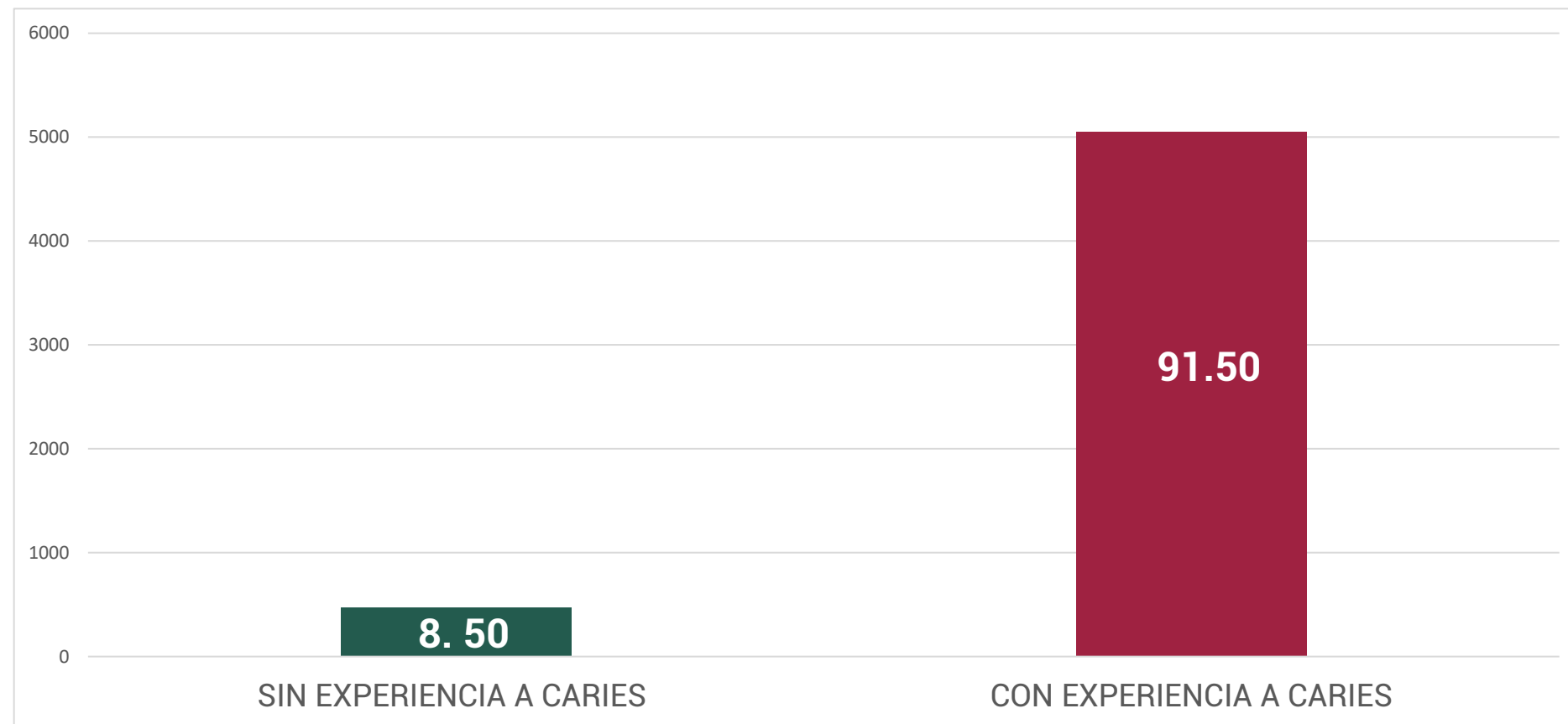
FUENTE: SSP/DEMP/SIVEPAB/Corte 31/12/2025

CASOS SIVEPAB POR ESCOLARIDAD

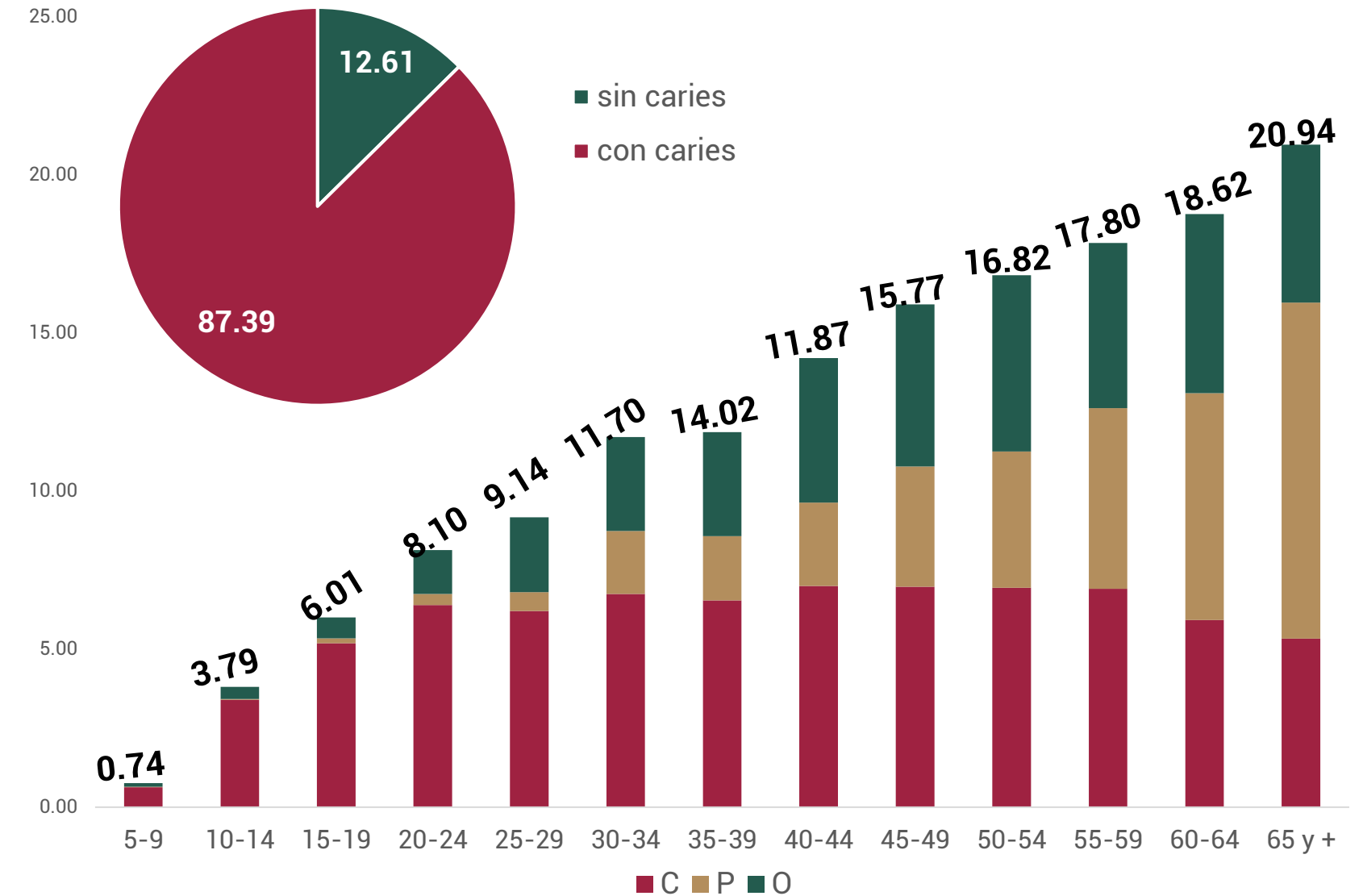
Etiquetas de fila	FEMENINO	%	MASCULINO	%	Total general	%
CARRERA TECNICA	282	8.32	105	4.86	387	6.97
DE TRES A CINCO AÑOS DE PRIMARIA	176	5.19	123	5.69	299	5.39
MENOS DE TRES AÑOS DE PRIMARIA	140	4.13	113	5.23	253	4.56
NO APLICA	95	2.80	99	4.58	194	3.49
NO ESPECIFICADO	46	1.36	22	1.02	68	1.23
OTRA	5	0.15	4	0.19	9	0.16
POSTGRADO	61	1.80	49	2.27	110	1.98
PREPARATORIA	827	24.40	588	27.21	1415	25.49
PRIMARIA COMPLETA	289	8.53	151	6.99	440	7.93
PROFESIONAL	683	20.15	423	19.57	1106	19.92
SABE LEER Y ESCRIBIR	12	0.35	7	0.32	19	0.34
SECUNDARIA INCOMPLETA	80	2.36	83	3.84	163	2.94
SECUNDARIA O EQUIVALENTE	659	19.44	380	17.58	1039	18.72
SIN ESCOLARIDAD	35	1.03	14	0.65	49	0.88
Total general	3390	100	2161	100	5551	100

El 24.53 de la población que asistió a consulta de primera vez al año refirió como máximo nivel de estudios alcanzado la preparatoria con el 24.40% para el sexo femenino y el 27.21% para el sexo masculino

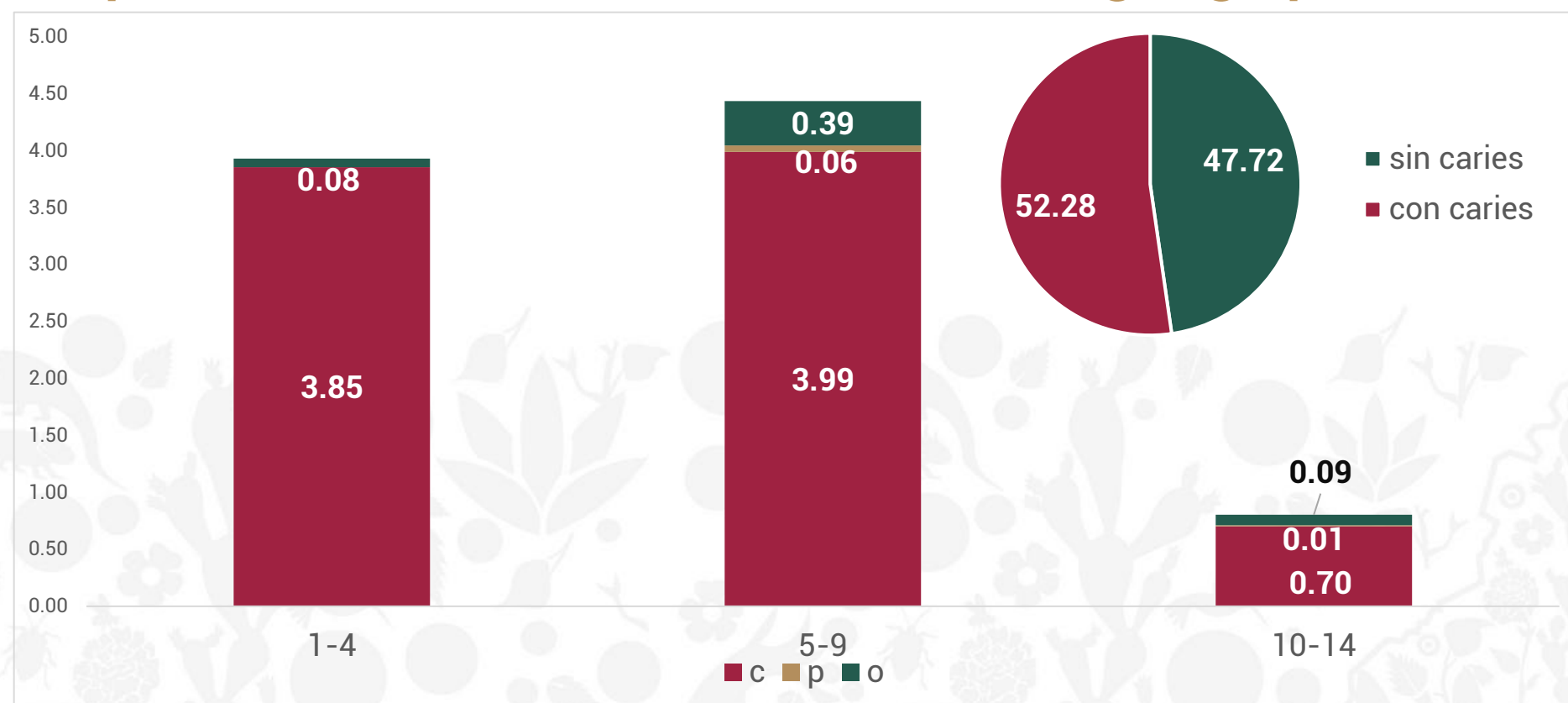
Población con y sin experiencia a caries ambas denticiones



Experiencia a caries en dientes permanentes según grupo de edad e Índice CPOD



Experiencia a caries en dientes deciduos según grupo de edad



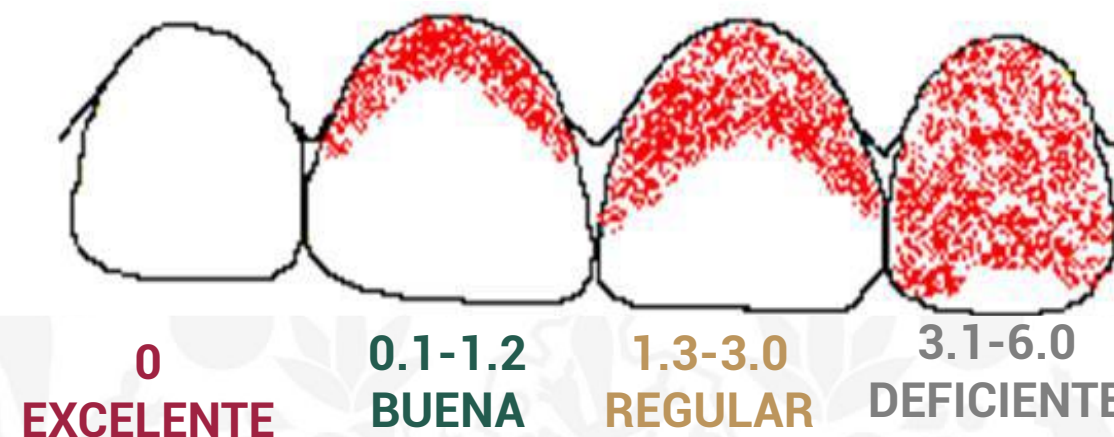
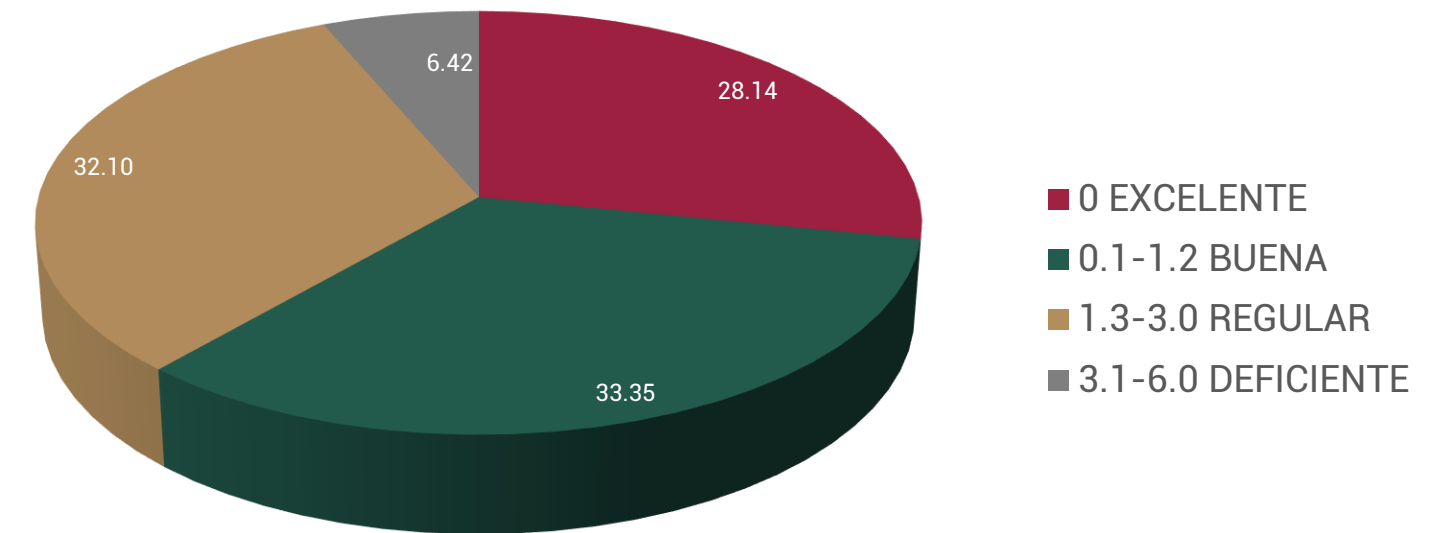
Del total de casos notificados en la plataforma SINAVE que corresponden al cuarto trimestre 2025, el **8.50%** (469) de la población no tiene ninguna experiencia con caries, mientras que el **91.50%** (5050) de la población examinada ha tenido alguna experiencia con caries dental. Para los dientes deciduos el mayor porcentaje de afectación la encontramos en la edad de 5 a 9 años con un cpod de **4.40** sobresaliendo los órganos dentarios cariados, mientras que para el CPOD se encuentra con mayor afectación la población de 65 y + con un CPOD de **20.94** en el que los órganos dentarios perdidos son los mas frecuentes.

Porcentaje de índice de Higiene Oral Simplificado de las personas que acudieron a atención dental por primera vez

Porcentaje de Índice de Higiene Oral Simplificada según grupo de edad

Índice de Higiene Oral Simplificado

0 EXCELENTE	1465
0.1-1.2 BUENA	1736
1.3-3.0 REGULAR	1671
3.1-6.0 DEFICIENTE	334
Total general	5206

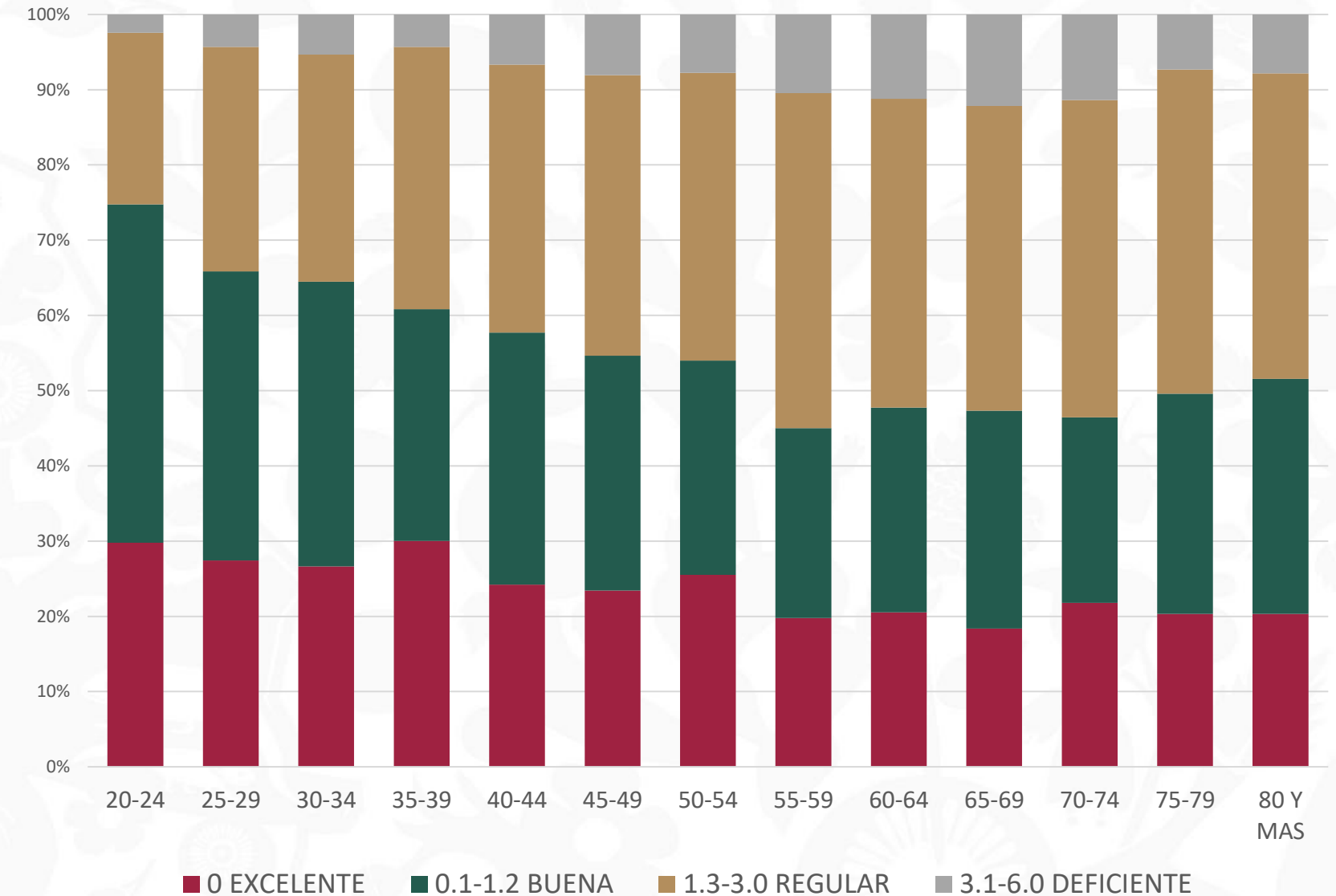


En el Índice de Higiene Oral Simplificado (IHOS) donde 0 es igual a una excelente higiene obteniendo el **28.14%** de la población en este rango, el **33.35%** obtuvo una buena higiene en la exploración, el **32.10%** tiene una higiene regular y solo el **6.42%** tiene higiene bucal deficiente.

Porcentaje de índice de Higiene Oral Simplificado por institución

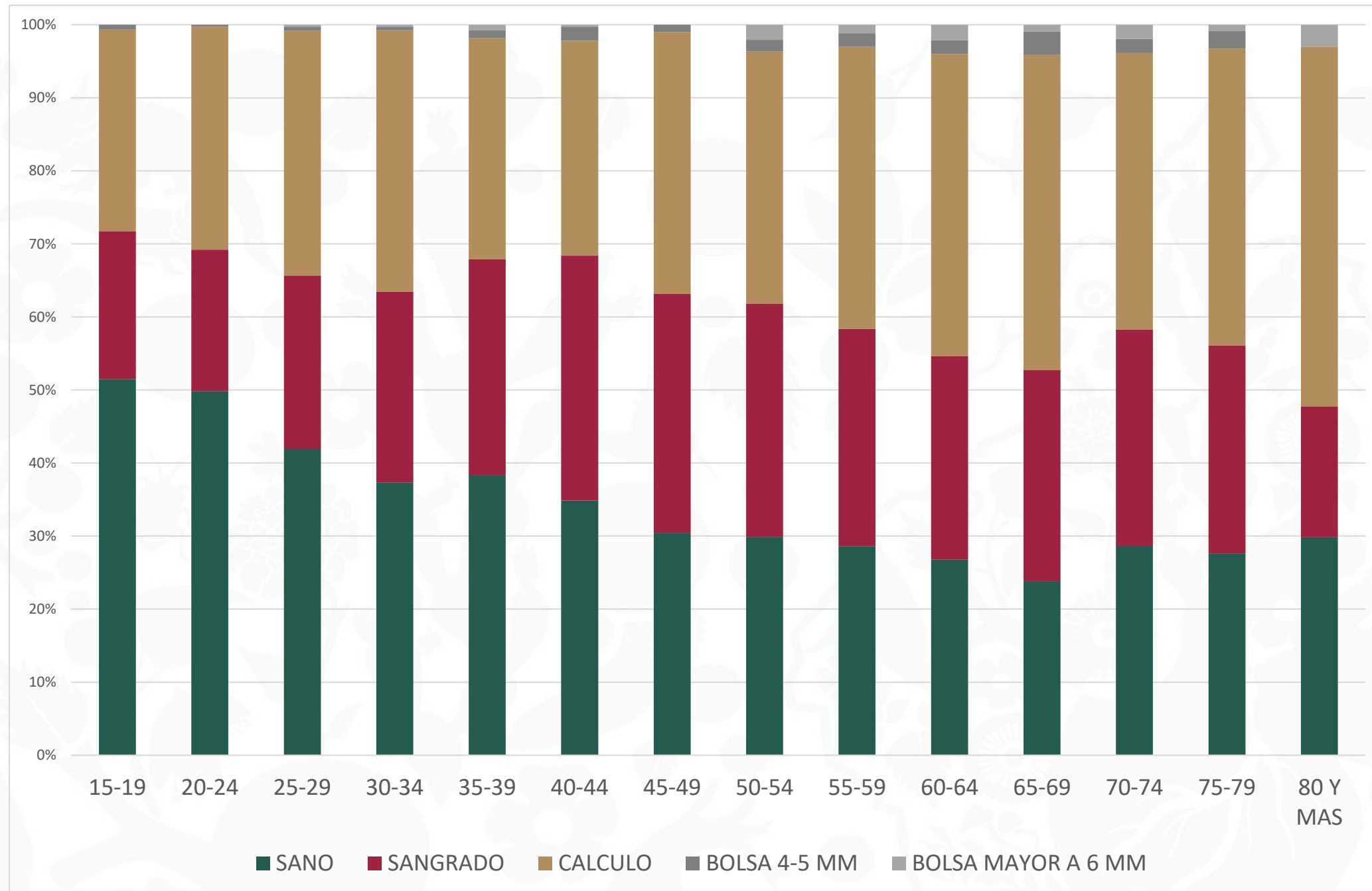
Porcentaje de Índice de Higiene Oral Simplificada según grupo de edad

INSTITUCIÓN	Total	0 EXCELENTE	0.1-1.2 BUENA	1.3-3.0 REGULAR	3.1-6.0 DEFICIENTE
IMSS OPD	1939	17.69	41.00	32.54	8.77
ISSSTE	2121	29.00	28.76	35.22	7.02
PEMEX	313	44.41	16.93	38.02	0.64
SEDENA	472	54.66	37.29	6.99	1.06
SEMAR	361	30.47	28.25	39.06	2.22
Total general	5206	28.14	33.35	32.10	6.42



Para el Índice de Higiene Oral Simplificado (IHOS), La Secretaria De Defensa Nacional (SEDENA) tiene el **54.66%** de la población examinada con una excelente higiene.

ESTADO PERIODONTAL SEGÚN GRUPO DE EDAD

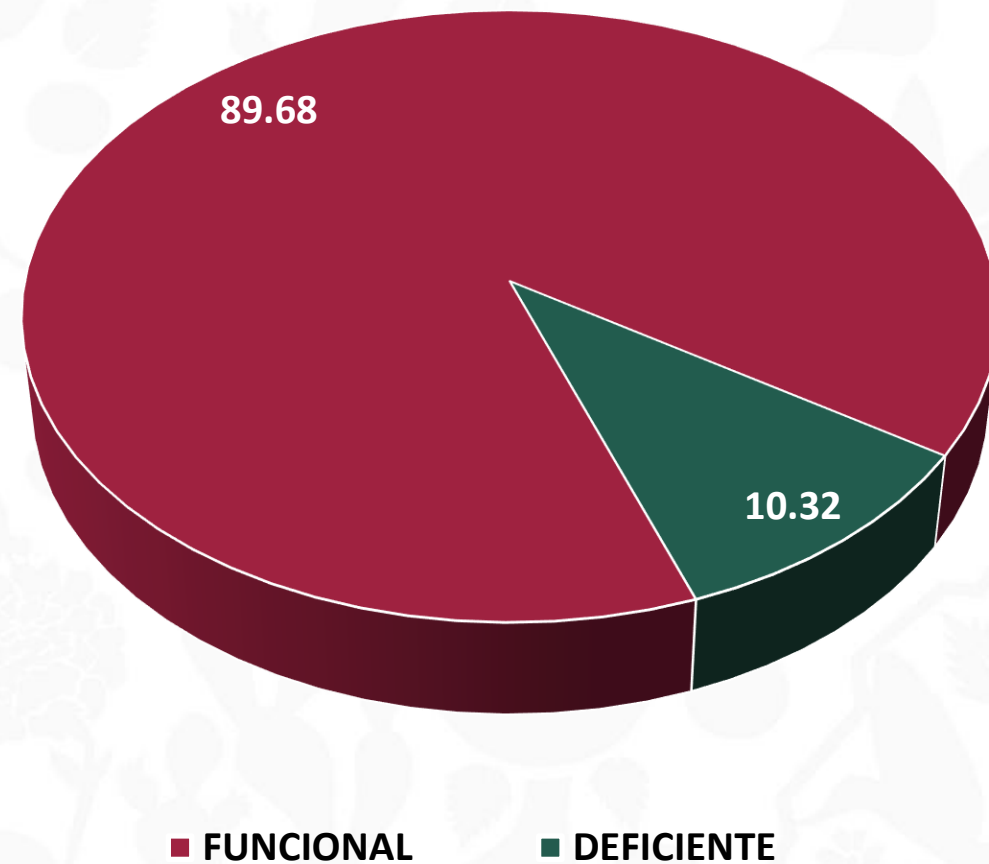


ESTADO PERIODONTAL SEGÚN INSTITUCIÓN NOTIFICANTE

INSTITUCIÓN	TOTAL	SANO	ENFERMEDAD PERIODONTAL
IMSS BIENESTAR	1545	26.73	73.27
ISSSTE	1894	30.89	69.11
PEMEX	303	50.50	49.50
SEDENA	406	69.46	30.54
SEMAR	336	36.31	63.69
Total general	4484	34.68	65.32

De los casos notificados en el cuarto trimestre 2025 con pacientes que asisten por primera vez a consulta el **34.68%** se encuentra con periodonto sano mientras que el **65.32%** tiene afectación en el periodonto como sangrado, cálculo y bolsas periodontales, en la tabla estado periodontal según grupo de edad se puede observar que entre mas avanza la edad la enfermedad periodontal se va agravando dando paso a la pérdida de hueso alveolar y aparición de bolsas periodontales.

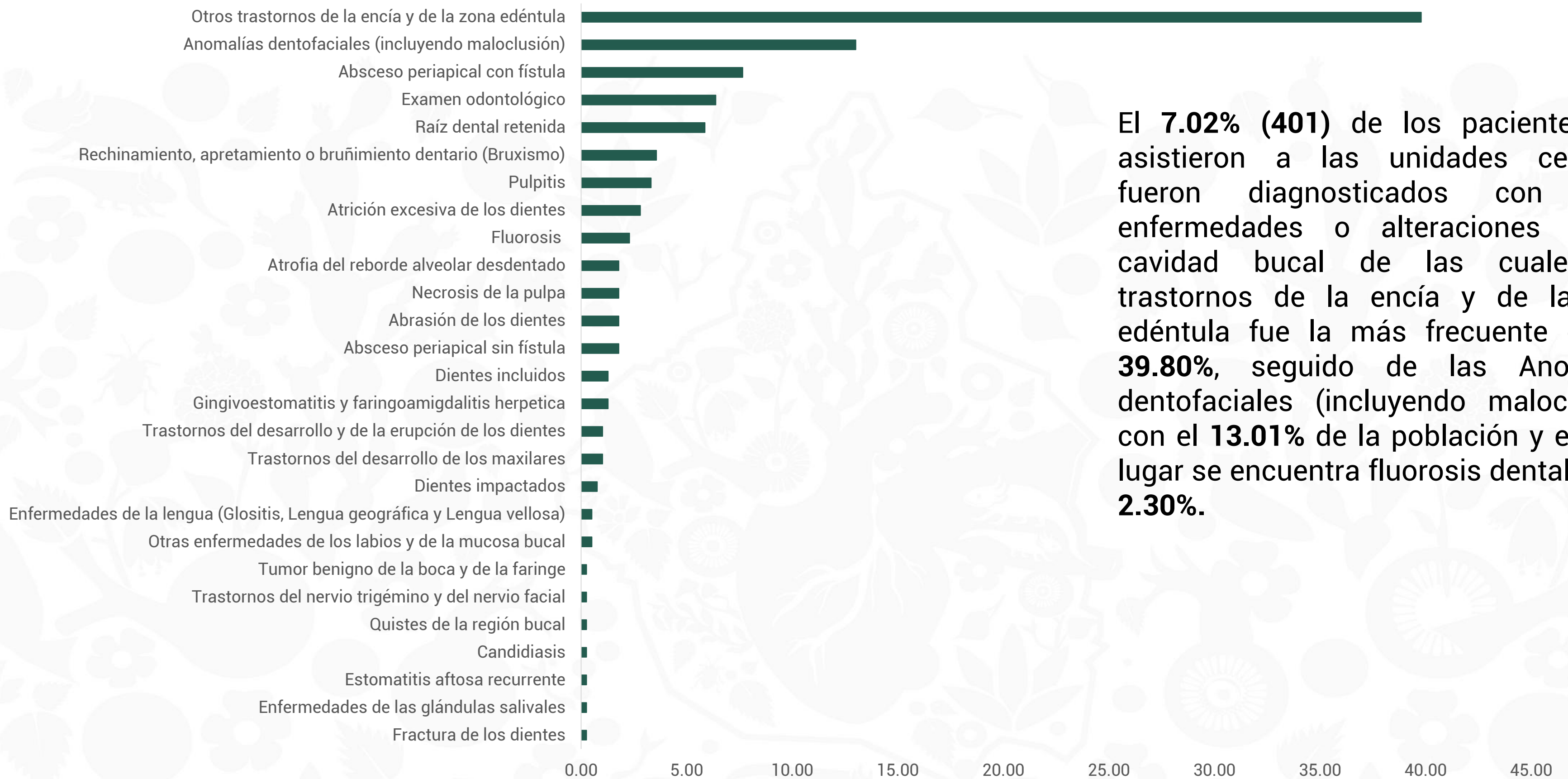
OCCLUSIÓN FUNCIONAL SEGÚN GRUPO DE EDAD



En 1992, la OMS declaró que el mantenimiento durante toda la vida, de una dentición natural, funcional, estética, de no menos de 20 dientes, que no requiera prótesis, es considerada una oclusión funcional., En la población examinada de 20 a 80 y mas años el **89.68%** tiene una oclusión funcional, mientras que el **10.32%** de esta población tiene menos de 20 dientes o es edéntulo, problema que desencadena mayor riesgo y deteriora la calidad de vida de cada individuo.

Grupo de edad	Total	FUNCIONAL	DEFICIENTE
20-24	327	98.78	1.22
25-29	373	99.46	0.54
30-34	394	98.73	1.27
35-39	393	99.49	0.51
40-44	381	98.43	1.57
45-49	401	94.76	5.24
50-54	438	94.06	5.94
55-59	444	90.54	9.46
60-64	384	82.03	17.97
65-69	328	76.52	23.48
70-74	234	64.53	35.47
75-79	133	61.65	38.35
80 Y MAS	83	31.33	68.67
Total	4313	89.68	10.32

DISTRIBUCIÓN DE OTRAS ENFERMEDADES Y ALTERACIONES DE LA CAVIDAD BUCAL

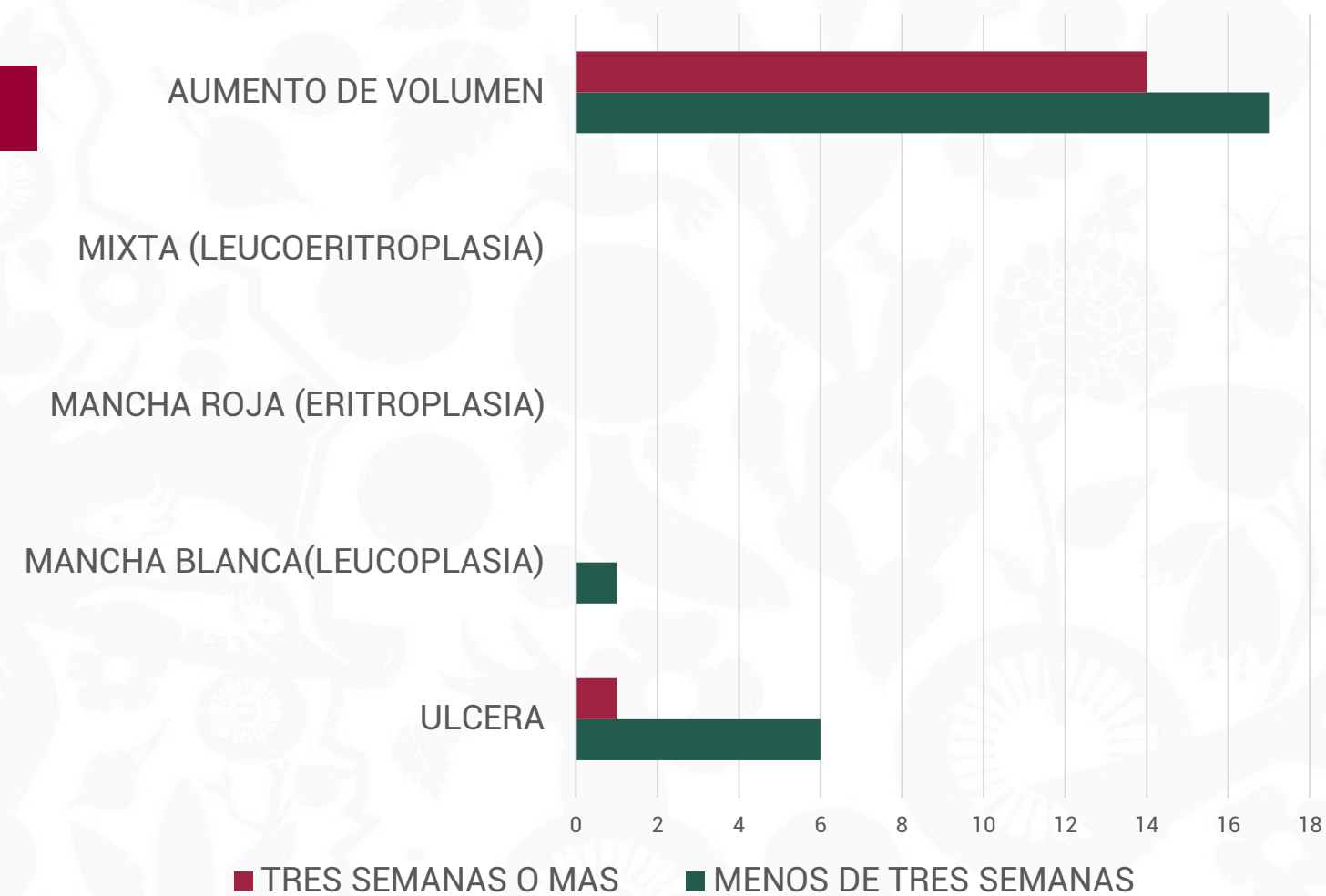


El **7.02% (401)** de los pacientes que asistieron a las unidades centinela fueron diagnosticados con otras enfermedades o alteraciones de la cavidad bucal de las cuales los trastornos de la encía y de la zona edéntula fue la más frecuente con El **39.80%**, seguido de las Anomalías dentofaciales (incluyendo maloclusión) con el **13.01%** de la población y en el 9° lugar se encuentra fluorosis dental con el **2.30%**.

Distribución de las lesiones de mucosa bucal en personas de 20 años y más atendidas en las unidades centinelas de acuerdo con el tiempo de evolución

TIEMPO DE EVOLUCIÓN	TIPO DE LESIÓN					TOTAL
	ULCERA	MANCHA BLANCA (LEUCOPLASIA)	MANCHA ROJA (ERITROPLASIA)	MIXTA (LEUCOERITROPLASIA)	AUMENTO DE VOLUMEN	
MENOS DE TRES SEMANAS	6	1	0	0	17	24
TRES SEMANAS O MAS	1	0	0	0	14	15
TOTAL	7	1	0	0	31	39

El Cuadro se muestra la distribución de las lesiones de mucosas bucales encontradas en las personas de 20 años y más atendidas durante el cuarto trimestre 2025. Se registraron 15 lesiones sospechosas de cáncer bucal (tres o más semanas de evolución). El tipo de lesión fue el aumento de volumen.



Directorio:

Dra. Nadine Gasman Zylbermann

**Secretaría de Salud de los Servicios de Salud Pública de la
Ciudad de México**

Dr. Mauricio López Manning

***Asesor Encargado de los Asuntos de la Dirección General de
los Servicios de Salud
Pública de la Ciudad de México***

Dr. Nivaldo Linares López

Director de Epidemiología y Medicina Preventiva

Dr. Flavio Alejandro Céspedes Meneses

Subdirector de Enfermedades No Transmisibles

C.D. Xochitl Salvador Montaña

***Responsable Estatal del Sistema de Vigilancia
Epidemiológica de Patologías Bucales
SIVEPAB CDMX***



CIUDAD DE MÉXICO
CAPITAL DE LA TRANSFORMACIÓN